

ENTREGUE  
NO CRSS DO  
PORTO

PEÇAS FINAIS DE APRESENTAÇÃO DE CONTAS  
DAS  
INSTITUIÇÕES PARTICULARES DE SOLIDARIEDADE  
SOCIAL

ANO DE 2016

NOME: ASSOCIAÇÃO PARA O DESENVOLVIMENTO DE LAGARES

MORADA: LUGAR DA IGREJA

N.º LOCALIDADE: LAGARES

FREGUESIA: LAGARES - CONCELHO: PENAFIEL

RESERVADO AOS SERVIÇOS		
IPSS	DIST.	CONC.
<input type="checkbox"/>	<input type="checkbox"/>	<input type="checkbox"/>

CODIGO POSTAL: 4560

ESPAÇO RESERVADO AO CENTRO REGIONAL DO PORTO  
PARECER:

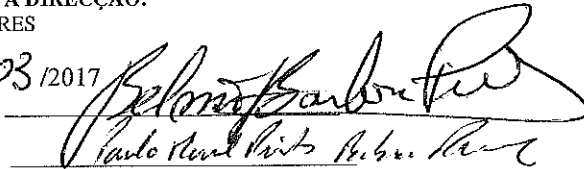
EM \_\_\_ / \_\_\_ / \_\_\_

DESPACHO:

EM \_\_\_ / \_\_\_ / \_\_\_

A DIRECÇÃO:  
LOCAL - LAGARES

DATA: 10/03/2017  
ASSINATURAS



Paulo Henriques Ribeiro

1.º C.º Conselho Fiscal de Lages  
Domingos Alves Pereira  
Eduardo F. de S. Almeida de Sousa Pereira

APROVADO EM ASSEMBLEIA GERAL

LAGARES, 01/04/2017



ASSINATURA DO PRESIDENTE

Alexandre Almeida Pereira

## Mapa de Balanço (Mapa B)

Ano das contas: 2016

Instituição: 20010098611 - ASSOCIACAO PARA O DESENVOLVIMENTO LAGARES

Mapa B. Mapa de Balanço

RUBRICAS	NOTAS	PERÍODOS	
		2016	2015
<b>ACTIVO</b>			
<b>Activo não corrente</b>			
Activos fixos tangíveis	NOTA 11	717.975,33	751.438,45
Bens do património histórico e cultural		0,00	0,00
Propriedades de investimento		0,00	0,00
Activos intangíveis		0,00	0,00
Investimentos financeiros	NOTA 11	1.641,46	1.178,80
Fundadores/beneméritos/patrocinadores/doadores/associados/membros		255,00	0,00
Outros		0,00	0,00
		<b>719.871,79</b>	<b>752.617,25</b>
<b>Activo corrente</b>			
Inventários	NOTA 10	1.794,62	829,56
Clientes	NOTA 5	10.692,39	5.693,45
Adiantamentos a fornecedores		0,00	0,00
Estado e outros entes públicos	NOTA 6	96,67	569,05
Fundadores/beneméritos/patrocinadores/doadores/associados/membros		0,00	0,00
Outras contas a receber	NOTA 8	351.144,20	469.945,68
Diferimentos	NOTA 9	4.147,91	3.449,76
Outros activos financeiros		0,00	0,00
Caixa e depósitos bancários	NOTA 4	1.954,46	25.274,21
Outros		0,00	0,00
		<b>369.830,25</b>	<b>505.761,71</b>
<b>Total do Activo</b>		<b>1.089.702,04</b>	<b>1.258.378,96</b>
<b>FUNDOS PATRIMONIAIS E PASSIVO</b>			
<b>Fundos Patrimoniais</b>			
Fundos		327.293,20	327.293,20
Excedentes técnicos		0,00	0,00
Reservas		0,00	0,00
Resultados transitados		-56.760,47	9.515,70
Excedentes de revalorização		0,00	0,00
Outras variações nos fundos patrimoniais		263.463,44	285.184,51
	NOTA 12	<b>533.996,17</b>	<b>621.993,41</b>
Resultado líquido do período		-44.783,25	-66.276,17
<b>Total do fundo de capital</b>		<b>489.212,92</b>	<b>555.717,24</b>
<b>Passivo</b>			
<b>Passivo não corrente</b>			
Provisões		0,00	0,00
Provisões específicas		0,00	0,00
Financiamentos obtidos	NOTA 7	125.486,98	142.639,08
Outras contas a pagar		0,00	0,00
Outros		0,00	0,00
		<b>125.486,98</b>	<b>142.639,08</b>

*Handwritten signatures and initials:*  
wex  
SP  
EP

## Mapa de Balanço (Mapa B)

Ano das contas: 2016

Instituição: 20010098611 - ASSOCIACAO PARA O DESENVOLVIMENTO LAGARES

Mapa B. Mapa de Balanço

RUBRICAS	NOTAS	PERÍODOS	
		2016	2015
<b>Passivo corrente</b>			
Fornecedores	NOTA 5	14.823,07	9.785,20
Adiantamentos de Clientes		0,00	0,00
Estado e outros entes públicos	NOTA 6	26.822,08	22.147,17
Accionistas / Sócios		0,00	0,00
Fundadores/beneméritos/patrocinadores/doadores/associados/membros		0,00	0,00
Financiamentos obtidos	NOTA 7	820,81	0,00
Diferimentos	NOTA 9	309.908,25	432.784,26
Outras contas a pagar	NOTA 8	122.627,93	95.306,01
Outros passivos financeiros		0,00	0,00
Outros		0,00	0,00
		<b>475.002,14</b>	<b>560.022,64</b>
<b>Total do Passivo</b>		<b>600.489,12</b>	<b>702.661,72</b>
<b>Total dos fundos patrimoniais e do passivo</b>		<b>1.089.702,04</b>	<b>1.258.378,96</b>

*LuCF*  
*[Handwritten signatures]*  
*ES*

## Demonstração dos Resultados por Naturezas (Mapa A)

Ano das contas: 2016

Instituição: 20010098611 - ASSOCIACAO PARA O DESENVOLVIMENTO LAGARES

Número RS/Actividades agregadas: 10

Mapa A. Demonstração dos resultados por Naturezas

RENDIMENTOS E GASTOS	NOTAS	PERÍODOS	
		2016	2015
Vendas e serviços prestados	NOTA 13	192.313,39	176.443,63
Subsídios, doações e legados à exploração		675.730,64	633.105,31
ISS, IP – Centros Distritais	NOTA 14	604.974,88	552.613,94
Outros	NOTA 14	70.755,76	80.491,37
Variação nos inventários da produção		0,00	0,00
Trabalhos para a própria entidade		0,00	0,00
Custo das mercadorias vendidas e das matérias consumidas	NOTA 10	-72.880,07	-80.029,72
Fornecimentos e serviços externos	NOTA 15	-111.500,89	-124.575,78
Gastos com pessoal	NOTA 17	-766.127,58	-728.431,36
Ajustamentos de inventário (perdas/reversões)		0,00	0,00
Imparidades de dívidas a receber (perdas/reversões)		0,00	0,00
Provisões (aumentos/reduções)		0,00	0,00
Provisões específicas (aumentos/reduções)		0,00	0,00
Outras imparidades (perdas/reversões)		0,00	0,00
Aumentos/Reduções de justo valor		0,00	0,00
Outros rendimentos e ganhos	NOTA 13	92.345,56	120.295,06
Outros gastos e perdas	NOTA 16	-3.425,10	-2.765,94
<b>Resultado antes de depreciações, gastos de financiamento e impostos</b>		<b>6.455,95</b>	<b>-5.958,80</b>
Gastos/reversões de depreciação e de amortização	NOTA 11	-42.237,57	-52.039,62
<b>Resultado Operacional (antes de gastos de financiamento e impostos)</b>		<b>-35.781,62</b>	<b>-57.998,42</b>
Juros e rendimentos similares obtidos		0,00	0,00
Juros e gastos similares suportados	NOTA 16	-9.001,63	-8.277,75
<b>Resultado antes de impostos</b>		<b>-44.783,25</b>	<b>-66.276,17</b>
Imposto sobre rendimento do período		0,00	0,00
<b>Resultado líquido do período</b>		<b>-44.783,25</b>	<b>-66.276,17</b>

*Handwritten signatures and initials:*  
u.c.a.  
Jude  
JP  
ES

## Demonstração dos Fluxos de Caixa (Mapa C)

Ano das contas: 2016

Instituição: 20010098611 - ASSOCIACAO PARA O DESENVOLVIMENTO LAGARES

Mapa C. Demonstração dos Fluxos de Caixa

RUBRICAS	NOTAS	PERÍODOS	
		2016	2015
<b>Fluxos de caixa das actividades operacionais – método directo</b>			
Recebimentos de clientes e utentes		186.244,45	173.913,58
Pagamentos de subsídios		0,00	0,00
Pagamentos de apoios		0,00	0,00
Pagamentos de bolsas		0,00	0,00
Pagamentos a fornecedores		-117.187,46	-124.636,82
Pagamentos ao pessoal		-505.380,26	-480.144,56
Caixa gerada pelas operações		<b>-436.323,27</b>	<b>-430.867,80</b>
Pagamento/recebimento do imposto sobre o rendimento		0,00	0,00
Outros recebimentos/pagamentos		423.016,12	373.152,15
Fluxos de caixa das actividades operacionais (1)		<b>-13.307,15</b>	<b>-57.715,65</b>
<b>Fluxos de caixa das actividades de investimento</b>			
<b>Pagamentos respeitantes a:</b>			
Activos fixos tangíveis		-1.831,68	0,00
Activos intangíveis		0,00	0,00
Investimentos financeiros		0,00	0,00
Outros activos		0,00	0,00
<b>Recebimentos provenientes de:</b>			
Activos fixos tangíveis		0,00	0,00
Activos intangíveis		0,00	0,00
Investimentos financeiros		0,00	0,00
Outros activos		0,00	0,00
Subsídios ao investimento		0,00	38.852,64
Juros e rendimentos similares		0,00	0,00
Dividendos		0,00	0,00
Fluxos de caixa das actividades de investimento (2)		<b>-1.831,68</b>	<b>38.852,64</b>
<b>Fluxos de caixa das actividades de financiamento</b>			
<b>Recebimentos provenientes de:</b>			
Financiamentos obtidos		0,00	47.268,49
Realização de fundos		0,00	0,00
Cobertura de prejuízos		0,00	0,00
Doações		0,00	0,00
Outras operações de financiamento		0,00	0,00
<b>Pagamentos respeitantes a:</b>			
Financiamentos obtidos		0,00	0,00
Juros e gastos similares		-9.001,63	-8.277,75
Dividendos		0,00	0,00
Redução de fundos		0,00	0,00
Outras operações de financiamento		0,00	0,00
Fluxos de caixa das actividades de financiamento (3)		<b>-9.001,63</b>	<b>38.990,74</b>
<b>Variação de caixa e seus equivalentes (1+2+3)</b>		<b>-24.140,46</b>	<b>20.127,73</b>
<b>Efeito das diferenças de câmbio</b>		<b>0,00</b>	<b>0,00</b>
<b>Caixa e seus equivalentes no início do período</b>		<b>25.274,21</b>	<b>5.146,48</b>
<b>Caixa e seus equivalentes no fim do período</b>	NOTA 4	<b>1.133,65</b>	<b>25.274,21</b>



*Handwritten signatures and initials:*  
LUCAS  
ES

DEPARTAMENTO DE GESTÃO FINANCEIRA  
UNIDADE DE PRESTAÇÕES E IPSS  
NÚCLEO DE ORÇAMENTO E CONTAS DE IPSS

### Mapa de Valências / Actividades Por Naturezas (Mapa A)

Ano das contas: 2016

Instituição 20010098611 - ASSOCIACAO PARA O DESENVOLVIMENTO LAGARES

Equipamento: 1 - SEDE

Resposta Social/Actividade: 1103 - CRECHE

Início RS/Actividade no ano: Não

Encerramento RS/Actividade no ano: Não

Nº Meses: 12

Tipo de Acordo: Típico

Nº Médio de Utentes: 35,00

Nº Médio de Funcionários: 9,00

#### Mapa de Valências / Actividades Por Naturezas

RENDIMENTOS E GASTOS	NOTAS	PERÍODOS	
		2016	2015
Vendas e serviços prestados		50.194,73	40.929,19
Subsídios, doações e legados à exploração		123.489,97	127.439,67
ISS, IP – Centros Distritais		108.314,97	111.341,40
Outros		15.175,00	16.098,27
Varição nos inventários da produção		0,00	0,00
Trabalhos para a própria entidade		0,00	0,00
Custo das mercadorias vendidas e das matérias consumidas		-15.180,00	-17.570,00
Fornecimentos e serviços externos		-20.150,00	-23.150,00
Gastos com pessoal		-159.625,31	-157.350,00
Ajustamentos de inventário (perdas/reversões)		0,00	0,00
Imparidades de dívidas a receber (perdas/reversões)		0,00	0,00
Provisões (aumentos/reduções)		0,00	0,00
Provisões específicas (aumentos/reduções)		0,00	0,00
Outras imparidades (perdas/reversões)		0,00	0,00
Aumentos/Reduções de justo valor		0,00	0,00
Outros rendimentos e ganhos		26.750,00	31.213,00
Outros gastos e perdas		-950,00	-650,00
<b>Resultado antes de depreciações, gastos de financiamento e impostos</b>		<b>4.529,39</b>	<b>861,86</b>
Gastos/reversões de depreciação e de amortização		-5.950,00	-4.850,00
<b>Resultado Operacional (antes de gastos de financiamento e impostos)</b>		<b>-1.420,61</b>	<b>-3.988,14</b>
Juros e rendimentos similares obtidos		0,00	0,00
Juros e gastos similares suportados		-2.350,00	-2.100,00
<b>Resultado antes de impostos</b>		<b>-3.770,61</b>	<b>-6.088,14</b>
Imposto sobre rendimento do período		0,00	0,00
<b>Resultado líquido do período</b>		<b>-3.770,61</b>	<b>-6.088,14</b>

### Mapa de Valências / Actividades Por Naturezas (Mapa A)

Ano das contas: 2016

Instituição 20010098611 - ASSOCIACAO PARA O DESENVOLVIMENTO LAGARES

Equipamento: 1 - SEDE

Resposta Social/Actividade: 1104 - ESTABELECIMENTO DE EDUCAÇÃO PRÉ-ESCOLAR

Início RS/Actividade no ano: Não

Encerramento RS/Actividade no ano: Não

Nº Meses: 12

Tipo de Acordo: Típico

Nº Médio de Utentes: 50,00

Nº Médio de Funcionários: 8,00

#### Mapa de Valências / Actividades Por Naturezas

RENDIMENTOS E GASTOS	NOTAS	PERÍODOS	
		2016	2015
Vendas e serviços prestados		56.336,62	52.568,45
Subsídios, doações e legados à exploração		134.444,60	134.676,52
ISS, IP – Centros Distritais		114.342,60	114.554,52
Outros		20.102,00	20.122,00
Variação nos inventários da produção		0,00	0,00
Trabalhos para a própria entidade		0,00	0,00
Custo das mercadorias vendidas e das matérias consumidas		-18.950,00	-21.950,00
Fornecimentos e serviços externos		-26.150,00	-32.175,00
Gastos com pessoal		-175.427,47	-184.427,47
Ajustamentos de inventário (perdas/reversões)		0,00	0,00
Imparidades de dívidas a receber (perdas/reversões)		0,00	0,00
Provisões (aumentos/reduções)		0,00	0,00
Provisões específicas (aumentos/reduções)		0,00	0,00
Outras imparidades (perdas/reversões)		0,00	0,00
Aumentos/Reduções de justo valor		0,00	0,00
Outros rendimentos e ganhos		30.175,00	31.620,00
Outros gastos e perdas		-945,00	-945,00
<b>Resultado antes de depreciações, gastos de financiamento e impostos</b>		<b>-516,25</b>	<b>-20.632,50</b>
Gastos/reversões de depreciação e de amortização		-6.480,00	-6.581,80
<b>Resultado Operacional (antes de gastos de financiamento e impostos)</b>		<b>-6.996,25</b>	<b>-27.214,30</b>
Juros e rendimentos similares obtidos		0,00	0,00
Juros e gastos similares suportados		-2.225,00	-2.175,00
<b>Resultado antes de impostos</b>		<b>-9.221,25</b>	<b>-29.389,30</b>
Imposto sobre rendimento do período		0,00	0,00
<b>Resultado líquido do período</b>		<b>-9.221,25</b>	<b>-29.389,30</b>

*Handwritten signatures and initials*

## Mapa de Valências / Actividades Por Naturezas (Mapa A)

Ano das contas: 2016

Instituição 20010098611 - ASSOCIACAO PARA O DESENVOLVIMENTO LAGARES

Equipamento: 1 - SEDE

Resposta Social/Actividade: 1145 - CATL - C/ EXTENSÃO DE HORÁRIO S/ ALMOÇO

Início RS/Actividade no ano: Não

Encerramento RS/Actividade no ano: Não

Nº Meses: 12

Tipo de Acordo: Típico

Nº Médio de Utentes: 64,00

Nº Médio de Funcionários: 5,00

### Mapa de Valências / Actividades Por Naturezas

RENDIMENTOS E GASTOS	NOTAS	PERÍODOS	
		2016	2015
Vendas e serviços prestados		28.946,13	23.668,74
Subsídios, doações e legados à exploração		39.536,92	40.937,96
ISS, IP – Centros Distritais		33.361,92	32.888,96
Outros		6.175,00	8.049,00
Variação nos inventários da produção		0,00	0,00
Trabalhos para a própria entidade		0,00	0,00
Custo das mercadorias vendidas e das matérias consumidas		-9.850,00	-10.850,00
Fornecimentos e serviços externos		-3.950,00	-4.175,00
Gastos com pessoal		-61.750,00	-67.750,00
Ajustamentos de inventário (perdas/reversões)		0,00	0,00
Imparidades de dívidas a receber (perdas/reversões)		0,00	0,00
Provisões (aumentos/reduções)		0,00	0,00
Provisões específicas (aumentos/reduções)		0,00	0,00
Outras imparidades (perdas/reversões)		0,00	0,00
Aumentos/Reduções de justo valor		0,00	0,00
Outros rendimentos e ganhos		8.175,00	10.376,00
Outros gastos e perdas		-135,00	-125,00
<b>Resultado antes de depreciações, gastos de financiamento e impostos</b>		<b>973,05</b>	<b>-7.917,30</b>
Gastos/reversões de depreciação e de amortização		-2.350,00	-2.100,00
<b>Resultado Operacional (antes de gastos de financiamento e impostos)</b>		<b>-1.376,95</b>	<b>-10.017,30</b>
Juros e rendimentos similares obtidos		0,00	0,00
Juros e gastos similares suportados		-1.650,00	-1.570,00
<b>Resultado antes de impostos</b>		<b>-3.026,95</b>	<b>-11.587,30</b>
Imposto sobre rendimento do período		0,00	0,00
<b>Resultado líquido do período</b>		<b>-3.026,95</b>	<b>-11.587,30</b>



*Handwritten signatures and initials:*  
 João, wea, JH, EB

### Mapa de Valências / Actividades Por Naturezas (Mapa A)

Ano das contas: 2016

Instituição 20010098611 - ASSOCIACAO PARA O DESENVOLVIMENTO LAGARES

Equipamento: 1 - SEDE

Resposta Social/Actividade: 2103 - CENTRO DE DIA

Início RS/Actividade no ano: Não

Encerramento RS/Actividade no ano: Não

Nº Meses: 12

Tipo de Acordo: Típico

Nº Médio de Utentes: 10,00

Nº Médio de Funcionários: 2,00

#### Mapa de Valências / Actividades Por Naturezas

RENDIMENTOS E GASTOS	NOTAS	PERÍODOS	
		2016	2015
Vendas e serviços prestados		16.133,30	11.735,75
Subsídios, doações e legados à exploração		19.161,60	18.478,80
ISS, IP – Centros Distritais		13.011,60	12.844,80
Outros		6.150,00	5.634,00
Variação nos inventários da produção		0,00	0,00
Trabalhos para a própria entidade		0,00	0,00
Custo das mercadorias vendidas e das matérias consumidas		-4.900,00	-5.100,00
Fornecimentos e serviços externos		-6.950,00	-7.350,00
Gastos com pessoal		-27.150,00	-27.650,00
Ajustamentos de inventário (perdas/reversões)		0,00	0,00
Imparidades de dívidas a receber (perdas/reversões)		0,00	0,00
Provisões (aumentos/reduções)		0,00	0,00
Provisões específicas (aumentos/reduções)		0,00	0,00
Outras imparidades (perdas/reversões)		0,00	0,00
Aumentos/Reduções de justo valor		0,00	0,00
Outros rendimentos e ganhos		2.175,00	4.367,00
Outros gastos e perdas		-125,00	-125,00
<b>Resultado antes de depreciações, gastos de financiamento e impostos</b>		<b>-1.655,10</b>	<b>-5.643,45</b>
Gastos/reversões de depreciação e de amortização		-1.850,00	-1.850,00
<b>Resultado Operacional (antes de gastos de financiamento e impostos)</b>		<b>-3.505,10</b>	<b>-7.493,45</b>
Juros e rendimentos similares obtidos		0,00	0,00
Juros e gastos similares suportados		-950,00	-770,00
<b>Resultado antes de impostos</b>		<b>-4.455,10</b>	<b>-8.263,45</b>
Imposto sobre rendimento do período		0,00	0,00
<b>Resultado liquido do período</b>		<b>-4.455,10</b>	<b>-8.263,45</b>

*Handwritten signatures and initials: WCP, JPP, ER, and others.*

### Mapa de Valências / Actividades Por Naturezas (Mapa A)

Ano das contas: 2016

Instituição 20010098611 - ASSOCIACAO PARA O DESENVOLVIMENTO LAGARES

Equipamento: 1 - SEDE

Resposta Social/Actividade: 2102 - CENTRO DE CONVÍVIO

Início RS/Actividade no ano: Não

Encerramento RS/Actividade no ano: Não

Nº Meses: 12

Tipo de Acordo: Típico

Nº Médio de Utentes: 25,00

Nº Médio de Funcionários: 1,50

#### Mapa de Valências / Actividades Por Naturezas

RENDIMENTOS E GASTOS	NOTAS	PERÍODOS	
		2016	2015
Vendas e serviços prestados		6.486,40	12.406,50
Subsídios, doações e legados à exploração		18.000,00	18.035,00
ISS, IP – Centros Distritais		15.825,00	15.621,00
Outros		2.175,00	2.414,00
Variação nos inventários da produção		0,00	0,00
Trabalhos para a própria entidade		0,00	0,00
Custo das mercadorias vendidas e das matérias consumidas		-2.150,00	-2.750,00
Fornecimentos e serviços externos		-4.075,00	-4.178,00
Gastos com pessoal		-24.750,00	-25.750,00
Ajustamentos de inventário (perdas/reversões)		0,00	0,00
Imparidades de dívidas a receber (perdas/reversões)		0,00	0,00
Provisões (aumentos/reduções)		0,00	0,00
Provisões específicas (aumentos/reduções)		0,00	0,00
Outras imparidades (perdas/reversões)		0,00	0,00
Aumentos/Reduções de justo valor		0,00	0,00
Outros rendimentos e ganhos		3.475,00	4.568,00
Outros gastos e perdas		-95,00	-95,00
<b>Resultado antes de depreciações, gastos de financiamento e impostos</b>		<b>-3.108,60</b>	<b>2.236,50</b>
Gastos/reversões de depreciação e de amortização		-2.650,00	-2.650,00
<b>Resultado Operacional (antes de gastos de financiamento e impostos)</b>		<b>-5.758,60</b>	<b>-413,50</b>
Juros e rendimentos similares obtidos		0,00	0,00
Juros e gastos similares suportados		-575,00	-550,00
<b>Resultado antes de impostos</b>		<b>-6.333,60</b>	<b>-963,50</b>
Imposto sobre rendimento do período		0,00	0,00
<b>Resultado líquido do período</b>		<b>-6.333,60</b>	<b>-963,50</b>



*Handwritten signatures and initials: J. Silva, U. Silva, S. Silva, E. Silva*

DEPARTAMENTO DE GESTÃO FINANCEIRA  
UNIDADE DE PRESTAÇÕES E IPSS  
NÚCLEO DE ORÇAMENTO E CONTAS DE IPSS

### Mapa de Valências / Actividades Por Naturezas (Mapa A)

Ano das contas: 2016

Instituição 20010098611 - ASSOCIACAO PARA O DESENVOLVIMENTO LAGARES

Equipamento: 1 - SEDE

Resposta Social/Actividade: 2101 - SERVIÇO DE APOIO DOMICILIÁRIO

Início RS/Actividade no ano: Não

Encerramento RS/Actividade no ano: Não

Nº Meses: 12

Tipo de Acordo: Típico

Nº Médio de Utentes: 26,00

Nº Médio de Funcionários: 7,00

#### Mapa de Valências / Actividades Por Naturezas

RENDIMENTOS E GASTOS	NOTAS	PERÍODOS	
		2016	2015
Vendas e serviços prestados		34.216,21	35.135,00
Subsídios, doações e legados à exploração		122.840,04	128.729,78
ISS, IP – Centros Distritais		101.861,28	100.555,68
Outros		20.978,76	28.174,10
Variação nos inventários da produção		0,00	0,00
Trabalhos para a própria entidade		0,00	0,00
Custo das mercadorias vendidas e das matérias consumidas		-21.850,07	-21.809,72
Fornecimentos e serviços externos		-27.987,94	-27.587,93
Gastos com pessoal		-120.950,00	-129.150,00
Ajustamentos de inventário (perdas/reversões)		0,00	0,00
Imparidades de dívidas a receber (perdas/reversões)		0,00	0,00
Provisões (aumentos/reduções)		0,00	0,00
Provisões específicas (aumentos/reduções)		0,00	0,00
Outras imparidades (perdas/reversões)		0,00	0,00
Aumentos/Reduções de justo valor		0,00	0,00
Outros rendimentos e ganhos		21.595,54	27.044,88
Outros gastos e perdas		-1.175,08	-825,94
<b>Resultado antes de depreciações, gastos de financiamento e impostos</b>		<b>6.688,70</b>	<b>11.536,07</b>
Gastos/reversões de depreciação e de amortização		-20.007,57	-19.951,65
<b>Resultado Operacional (antes de gastos de financiamento e impostos)</b>		<b>-13.318,87</b>	<b>-8.415,58</b>
Juros e rendimentos similares obtidos		0,00	0,00
Juros e gastos similares suportados		-1.251,63	-1.112,75
<b>Resultado antes de impostos</b>		<b>-14.570,50</b>	<b>-9.528,33</b>
Imposto sobre rendimento do período		0,00	0,00
<b>Resultado líquido do período</b>		<b>-14.570,50</b>	<b>-9.528,33</b>

## Mapa de Valências / Actividades Por Naturezas (Mapa A)

Ano das contas: 2016

Instituição 20010098611 - ASSOCIACAO PARA O DESENVOLVIMENTO LAGARES

Equipamento: 1 - SEDE

Resposta Social/Actividade: RSI - RENDIMENTO SOCIAL INSERÇÃO

Início RS/Actividade no ano: Não

Encerramento RS/Actividade no ano: Não

Nº Meses: 12

Tipo de Acordo: Sem Acordo

Nº Médio de Utentes: 235,00

Nº Médio de Funcionários: 5,00

### Mapa de Valências / Actividades Por Naturezas

RENDIMENTOS E GASTOS	NOTAS	PERÍODOS	
		2016	2015
Vendas e serviços prestados		0,00	0,00
Subsídios, doações e legados à exploração		96.075,86	98.166,37
ISS, IP – Centros Distritais		96.075,86	98.166,37
Outros		0,00	0,00
Variação nos inventários da produção		0,00	0,00
Trabalhos para a própria entidade		0,00	0,00
Custo das mercadorias vendidas e das matérias consumidas		0,00	0,00
Fornecimentos e serviços externos		-17.130,52	-22.670,00
Gastos com pessoal		-79.400,58	-73.002,52
Ajustamentos de inventário (perdas/reversões)		0,00	0,00
Imparidades de dívidas a receber (perdas/reversões)		0,00	0,00
Provisões (aumentos/reduções)		0,00	0,00
Provisões específicas (aumentos/reduções)		0,00	0,00
Outras imparidades (perdas/reversões)		0,00	0,00
Aumentos/Reduções de justo valor		0,00	0,00
Outros rendimentos e ganhos		0,00	0,00
Outros gastos e perdas		0,00	0,00
<b>Resultado antes de depreciações, gastos de financiamento e impostos</b>		<b>-455,24</b>	<b>2.493,85</b>
Gastos/reversões de depreciação e de amortização		-2.950,00	-2.950,00
<b>Resultado Operacional (antes de gastos de financiamento e impostos)</b>		<b>-3.405,24</b>	<b>-456,15</b>
Juros e rendimentos similares obtidos		0,00	0,00
Juros e gastos similares suportados		0,00	0,00
<b>Resultado antes de impostos</b>		<b>-3.405,24</b>	<b>-456,15</b>
Imposto sobre rendimento do período		0,00	0,00
<b>Resultado líquido do período</b>		<b>-3.405,24</b>	<b>-456,15</b>



*Handwritten signatures and initials*

DEPARTAMENTO DE GESTÃO FINANCEIRA  
UNIDADE DE PRESTAÇÕES E IPSS  
NÚCLEO DE ORÇAMENTO E CONTAS DE IPSS

## Mapa de Valências / Actividades Por Naturezas (Mapa A)

Ano das contas: 2016

Instituição 20010098611 - ASSOCIACAO PARA O DESENVOLVIMENTO LAGARES

Equipamento: 1 - SEDE

Resposta Social/Actividade: CLDS 3G - PENAFIEL SOCIAL

Início RS/Actividade no ano: Não

Encerramento RS/Actividade no ano: Não

Nº Meses: 12

Tipo de Acordo: Sem Acordo

Nº Médio de Utentes: 0,00

Nº Médio de Funcionários: 6,00

### Mapa de Valências / Actividades Por Naturezas

RENDIMENTOS E GASTOS	NOTAS	PERÍODOS	
		2016	2015
Vendas e serviços prestados		0,00	0,00
Subsídios, doações e legados à exploração		122.181,65	0,00
ISS, IP – Centros Distritais		122.181,65	0,00
Outros		0,00	0,00
Variação nos inventários da produção		0,00	0,00
Trabalhos para a própria entidade		0,00	0,00
Custo das mercadorias vendidas e das matérias consumidas		0,00	0,00
Fornecimentos e serviços externos		-5.107,43	0,00
Gastos com pessoal		-117.074,22	0,00
Ajustamentos de inventário (perdas/reversões)		0,00	0,00
Imparidades de dívidas a receber (perdas/reversões)		0,00	0,00
Provisões (aumentos/reduções)		0,00	0,00
Provisões específicas (aumentos/reduções)		0,00	0,00
Outras imparidades (perdas/reversões)		0,00	0,00
Aumentos/Reduções de justo valor		0,00	0,00
Outros rendimentos e ganhos		0,00	0,00
Outros gastos e perdas		0,00	0,00
<b>Resultado antes de depreciações, gastos de financiamento e impostos</b>		<b>0,00</b>	<b>0,00</b>
Gastos/reversões de depreciação e de amortização		0,00	0,00
<b>Resultado Operacional (antes de gastos de financiamento e impostos)</b>		<b>0,00</b>	<b>0,00</b>
Juros e rendimentos similares obtidos		0,00	0,00
Juros e gastos similares suportados		0,00	0,00
<b>Resultado antes de impostos</b>		<b>0,00</b>	<b>0,00</b>
Imposto sobre rendimento do período		0,00	0,00
<b>Resultado liquido do período</b>		<b>0,00</b>	<b>0,00</b>

## **1. Identificação da entidade**

### **1.1. Dados de identificação**

Designação da entidade: Associação Para o Desenvolvimento de Lagares

Sede social: Avenida das Portelas, 127  
4560-182 Lagares - Penafiel

Natureza da atividade: Atividades de apoio social sem alojamento

## **2. Referencial contabilístico de preparação das demonstrações financeiras**

### **2.1. Referencial contabilístico usado**

As demonstrações financeiras foram elaboradas de acordo com todas as normas que integram o Sistema de Normalização Contabilística (SNC), as quais contemplam as Bases para a Apresentação de Demonstrações Financeiras, os Modelos de Demonstrações Financeiras, o Código de Contas e as Normas Contabilísticas de Relato Financeiro (NCRF). Mais especificamente foram utilizadas as Normas Contabilísticas e de Relato Financeiro (NCRF).

Na preparação das demonstrações financeiras tomou-se como base os seguintes pressupostos:

#### **- Pressuposto da continuidade**

As demonstrações financeiras foram preparadas no pressuposto da continuidade das operações e a partir dos livros e dos registos contabilísticos da entidade, os quais são mantidos de acordo com os princípios contabilísticos geralmente aceites em Portugal.

#### **- Regime de periodização económica (acrécimo)**

A entidade reconhece os rendimentos e ganhos à medida que são gerados, independentemente do momento do seu recebimento ou pagamento. As quantias de rendimentos atribuíveis ao período e ainda não recebidos ou liquidados são reconhecidos em "Devedores por acréscimos de rendimento"; por sua vez, as quantias de gastos atribuíveis ao período e ainda não pagos ou liquidados são reconhecidas em "Credores por acréscimos de gastos".

#### **- Material de agregação**

As linhas de itens que não sejam materialmente relevantes são agregadas a outros itens das demonstrações financeiras. A entidade não definiu qualquer critério de materialidade para efeito de apresentação das demonstrações financeiras.

#### **- Compensação**

Os ativos e os passivos, os rendimentos e os gastos foram relatados separadamente nos respetivos itens de balanço e da demonstração dos resultados, pelo que nenhum ativo foi compensado por qualquer passivo nem nenhum gasto por qualquer rendimento, ambos vice-versa.

- Comparabilidade

As Políticas contabilísticas e os critérios de mensuração adotados a segunda-feira, 31 de Dezembro de 2016 são comparáveis com os utilizados na preparação das demonstrações financeiras em 31 de Dezembro de 2015.

### 3. Principais políticas contabilísticas

#### 3.1. Bases da mensuração usadas na preparação das demonstrações financeiras

As principais bases de reconhecimento e mensuração utilizadas foram as seguintes:

- Eventos subsequentes

Os eventos após a data do balanço que proporcionem informação adicional sobre condições que existiam nessa data são refletidos nas demonstrações financeiras. Caso existam eventos materialmente relevantes após a data do balanço, são divulgados no anexo às demonstrações financeiras.

- Moeda de apresentação

As demonstrações financeiras estão apresentadas em euro, constituindo esta a funcional e de apresentação. Neste sentido, os saldos em aberto e as transações em moeda estrangeira foram transpostas para a moeda funcional utilizando as taxas de câmbio em vigor à data de fecho para os saldos em aberto e à data da transação para as operações realizadas.

Os ganhos ou perdas de natureza cambial daqui decorrentes são reconhecidos na demonstração dos resultados no item "Juros e rendimentos similares obtidos" se favoráveis ou "Juros e gastos suportados" se desfavoráveis, quando relacionados com financiamentos obtidos/concedidos ou em "Outros rendimentos e ganhos" se favoráveis e "Outros gastos ou perdas" se desfavoráveis, para todos os outros saldos e transações.

- Ativos fixos tangíveis

Os ativos fixos tangíveis encontram-se registados ao custo da aquisição, deduzido das depreciações e das perdas por imparidade acumuladas.

As depreciações são calculadas, após o início de utilização dos bens, pelo método da linha reta em conformidade com o período de vida útil estimado para cada classe de ativos.

As despesas com reparação e manutenção destes ativos são consideradas como gasto no período em que ocorrem. As beneficiações relativamente às quais se estimem que gerem benefícios económicos adicionais futuros são capitalizadas no item de ativos fixos tangíveis.

Os ativos fixos tangíveis em curso representam bens ainda em fase de construção/installação, são integrados no item "ativos fixos tangíveis" e mensurados ao custo da aquisição. Estes bens não foram depreciados enquanto tal, por não se encontrarem em estado de uso.

**Tabela da vida útil dos ativos fixos tangíveis**

Descrição	Vida útil estimada (anos)
Edifícios e outras construções	50 anos
Equipamento básico	10 anos
Equipamento de transporte	15 anos
Equipamento administrativo	6 anos
Equipamento informático	5 anos

**- Propriedades de investimento**

As propriedades de investimento compreendem essencialmente edifícios e outras construções detidos para auferir rendimento e/ou valorização do capital. Trata-se de ativos que não são utilizados na produção ou fornecimento de bens e serviços que fazem parte do objeto social da entidade, nem para fins administrativos ou para venda no decurso da sua atividade corrente.

Os gastos incorridos com propriedades de investimento em utilização, nomeadamente manutenções, reparações, foram consideradas como custo diferido em 5 anos.

**- Ativos intangíveis**

À semelhança dos ativos fixos tangíveis, os ativos intangíveis encontram-se registados ao custo da aquisição deduzido das amortizações e das perdas por imparidade acumuladas. Observa-se o disposto na respetiva NCRF, na medida em que só são reconhecidos se for provável que deles advenham benefícios económicos futuros, sejam controláveis e se possa medir razoavelmente o seu valor.

As amortizações de ativos intangíveis com vida úteis definidas são calculadas, após o início de utilização, pelo método da linha reta em conformidade com o respetivo período de vida útil estimado, ou de acordo com os períodos em vigência dos contratos que os estabelecem.

Nos casos de ativos intangíveis, sem vida útil definida, não são calculadas amortizações, sendo o seu valor objeto de testes de imparidade numa base anual.

**- Inventários**


As mercadorias matérias-primas subsidiárias e de consumo encontram-se valorizadas ao custo da aquisição, o qual é inferior ao valor de realização, pelo que não se encontra registada qualquer perda por imparidade por depreciação de inventários.

**- Clientes e outros valores a receber**

As contas de "Clientes" e "Outros valores a receber" estão reconhecidas pelo seu valor nominal diminuído de eventuais perdas por imparidade, registadas na conta "Perdas por imparidade acumuladas", por forma a que as mesmas reflitam o seu valor realizável líquido.

**- Caixa e depósitos bancários**





Este inclui caixa, depósitos à ordem e outros depósitos bancários. Os descobertos bancários são incluídos na rubrica "Financiamentos obtidos", expresso no passivo corrente.

- Provisões

A entidade analisa com regularidade os eventos passados em situação de risco e que venham a gerar obrigações futuras. Embora com a subjetividade inerente à determinação da probabilidade e montante de recursos necessários para cumprimento destas obrigações futuras, a gerência procura sustentar as suas expectativas de perdas num ambiente de prudência.

- Fornecedores e outras contas a pagar

As contas a pagar a fornecedores e outros credores, que não vencem juros, são registadas pelo seu valor nominal, que é substancialmente equivalente ao seu justo valor.

- Financiamentos bancários

Os empréstimos são registados no passivo pelo valor nominal recebido líquido de comissões com a emissão desses empréstimos. Os encargos financeiros apurados de com base na taxa de juro efetiva são registados na demonstração dos resultados em observância do regime da periodização económica.

Os empréstimos são classificados como passivos correntes, a não ser que a Empresa tenha o direito incondicional para diferir a liquidação do passivo por mais de 12 meses após a data de relato, caso em que serão incluídos em passivos não correntes pelas quantias que se vencem para além deste prazo.

- Rédito e regime do acréscimo

O rédito compreende o justo valor da contraprestação recebida ou a receber pela prestação de serviços decorrentes da atividade normal da Empresa.

Observou-se o disposto na NCRF 20, dado que o rédito só foi reconhecido por ter sido razoavelmente mensurável, é provável que se tenham benefícios económicos futuros e todas as contingências relativas a uma venda tenham sido substancialmente resolvidas.

Os rendimentos dos serviços prestados são reconhecidos na data da prestação dos serviços ou se periódicos, no fim do período a que dizem respeito.

Os juros recebidos são reconhecidos atendendo ao regime da periodização económica, tendo em consideração o montante em dívida e a taxa efetiva durante o período até à maturidade. Os dividendos são reconhecidos na rubrica "Outros ganhos e perdas líquidos" quando existe o direito de os receber.

- Subsídios

Os subsídios do governo são reconhecidos ao seu justo valor, quando existe uma garantia suficiente de que o subsídio venha a ser recebido e de que a entidade cumpre com todos os requisitos para o receber.

Os subsídios atribuídos a fundo perdido para o financiamento de ativos fixos tangíveis e intangíveis, estão incluídos no item "Outras variações nos capitais próprios", são transferidos numa base sistemática para resultados à medida em que decorrer o respetivo período de depreciação ou amortização.

Os subsídios à exploração destinam-se à cobertura de gastos, incorridos e registados no período, pelo que são reconhecidos em resultados à medida que os gastos são incorridos, independentemente do momento de recebimento do subsídio.

#### 4. Fluxos de caixa

##### 4.1. Desagregação dos valores inscritos na rubrica de caixa e em depósitos bancários

Descrição	31-12-2016	31-12-2015
<b>Caixa e depósitos bancários</b>		
Caixa	43,77 €	4,32 €
Depósitos à ordem	1 910,69 €	25 269,89 €
<b>Total</b>	<b>1 954,46 €</b>	<b>25 274,21 €</b>

#### 5. Clientes conta corrente e fornecedores conta corrente

A Entidade detinha, a 31 de Dezembro de 2016 e 2015 os seguintes saldos na conta de clientes e fornecedores.

Descrição	Saldo devedor 2016	Saldo credor 2016	Saldo devedor 2015	Saldo credor 2015
Clientes e utentes	10 692,39 €		5 693,45 €	
Clientes conta corrente				
<b>Total</b>	<b>10 692,39 €</b>	<b>- €</b>	<b>5 693,45 €</b>	<b>- €</b>
Fornecedores C/C		14 823,07 €		8 326,42 €
Fornecedores Investimentos				1 458,78 €
<b>Total</b>	<b>- €</b>	<b>14 823,07 €</b>	<b>- €</b>	<b>9 785,20 €</b>

## 6. Impostos e contribuições

### 6.1. Divulgações relacionadas com outros impostos e contribuições

Descrição	Saldo devedor 2016	Saldo credor 2016	Saldo devedor 2015	Saldo credor 2015
Iva a recuperar	96,67 €		569,05 €	
Retenção de impostos sobre rendimentos		5 610,28 €		3 660,53 €
Contribuições para S. Social (Dez e Sub. Natal)		21 158,73 €		18 352,36 €
Fundos de Compensação		53,07 €		134,28 €
<b>Total</b>	<b>96,67 €</b>	<b>26 822,08 €</b>	<b>569,05 €</b>	<b>22 147,17 €</b>

## 7. Financiamentos Obtidos

Divulgações relacionadas com financiamentos obtidos à data de 31 de Dezembro de 2016 e 2015 tem seguinte de composição:

Descrição	Ano de 2016	Ano de 2015
<b><u>Passivo N/ Correntes</u></b>		
Empréstimos bancários - Conta Cauionada	125 486,98 €	142 639,08 €
<b><u>Passivo Correntes</u></b>		
Empréstimos bancários - Conta D. Ordem	820,81 €	
<b>Total</b>	<b>126 307,79 €</b>	<b>142 639,08 €</b>

**8. Outras contas a receber e a pagar**

As rubricas "outras contas a receber e a pagar" tinham, em 31 de Dezembro de 2016 e 2015 tem a seguinte de composição:

Descrição	Ano 2016	Ano 2015
<b>Outras contas a receber</b>		
I.E.F.P - CEI / CEI +	1 257,65 €	4 074,84 €
I.E.F.P - Estágios Profissionais	14 086,83 €	21 940,99 €
IGFSS-Compensação Educadoras	9 834,60 €	10 046,52 €
Intersousa	1 400,00 €	1 400,00 €
Segredo do Saber	38,60 €	
CLDS 3 G - Penafiel Social	324 526,34 €	432 383,33 €
Mensalidades	0,18 €	
Vallispack		100,00 €
<b>Total</b>	<b>351 144,20 €</b>	<b>469 945,68 €</b>
<b>Outras contas a pagar</b>		
Férias e Subs. Férias	85 247,50 €	88 578,99 €
EDP	308,64 €	406,22 €
Penafiel Verde	137,13 €	
Mensalidades	0,10 €	
Ricardo Campos	127,40 €	382,20 €
Diversos	99,89 €	
Casaxiné	35 800,00 €	5 800,00 €
Flavia	220,50 €	15,83 €
Isaura Pereira	270,00 €	
Assoc. P/desemv.Galegos	294,00 €	
Penhora Vencimento	122,77 €	122,77 €
<b>Total</b>	<b>122 627,93 €</b>	<b>95 306,01 €</b>

## 9. Diferimentos

Em 31 de Dezembro de 2016 e 2015, a rubrica “diferimentos” englobava os seguintes saldos:

Descrição	Ano 2016	Ano 2015
<b>Gastos a reconhecer</b>		
Seguros	3 994,16 €	3 296,01 €
GrenKe	153,75 €	153,75 €
<b>Total</b>	<b>4 147,91 €</b>	<b>3 296,01 €</b>
<b>Rendimentos a Reconhecer</b>		
CLDS 3G -Penafiel Social	305 725,42 €	427 907,07 €
I.E.F.P - CEI	4 182,83 €	4 877,19 €
<b>Total</b>	<b>309 908,25 €</b>	<b>432 784,26 €</b>

## 10. Inventários

10.1. Apuramento do custo das mercadorias vendidas e matérias consumidas e outras informações sobre esta natureza de inventários, conforme quadro seguinte:

Movimentos	Matérias-primas, subsidiárias e de consumo	
	2016	2015
Saldo inicial	829,56 €	719,89 €
Compras	57 558,40 €	54 745,61 €
Donativos - B. Alimentar	16 286,73 €	25 393,78 €
Saldo final	1 794,62 €	829,56 €
<b>Gastos do período</b>	<b>72 880,07 €</b>	<b>80 029,72 €</b>

## 11. Ativos fixos tangíveis

Divulgação sobre ativos fixos tangíveis, conforme quadro seguinte:

Descrição	31-12-2015	Adições	Abate	Transferências	31-12-2016
Terrenos e recursos naturais	58 292,07 €				58 292,07 €
Edifícios e outras construções	895 136,41 €				895 136,41 €
Equipamento básico	89 068,23 €	351,45 €			89 419,68 €
Equipamento de transporte	183 208,74 €	8 423,00 €			191 631,74 €
Equipamento administrativo	91 346,54 €				91 346,54 €
Outros AFT					- €
AFT em curso					- €
<b>Ativo Fixo Tangível Bruto</b>	<b>1 317 051,99 €</b>	<b>8 774,45 €</b>	<b>- €</b>	<b>- €</b>	<b>1 325 826,44 €</b>
Depreciações acumuladas					
Edifícios e outras construções	271 838,74 €	16 838,43 €			288 677,17 €
Equipamento básico	87 085,58 €	1 180,85 €			88 266,43 €
Equipamento de transporte	117 014,08 €	23 749,49 €			140 763,57 €
Equipamento administrativo	89 675,14 €	468,80 €			90 143,94 €
Outros AFT					- €
<b>Depreciações acumuladas</b>	<b>565 613,54 €</b>	<b>42 237,57 €</b>	<b>- €</b>	<b>- €</b>	<b>607 851,11 €</b>
<b>Ativo Tangível Líquido</b>	<b>751 438,45</b>				<b>717 975,33</b>

Investimentos Financeiros	31-12-2014	Adições	Regularizações	31-12-2015
Fundos de compensação	908,50 €	462,66 €		1 371,16 €
Fundos R. S. Solidário	270,30 €			270,30 €
<b>Depreciações acumuladas</b>	<b>1 178,80 €</b>	<b>462,66 €</b>	<b>- €</b>	<b>1 641,46 €</b>

**12. Fundos patrimoniais**

Nos "fundos Patrimoniais" ocorreram as seguintes variações:

Descrição	Saldo inicial	Aumentos	Diminuições	Saldo Final
Fundos	327 293,20 €			327 293,20 €
Resultados transitados	9 515,70 €		66 276,17 €	- 56 760,47 €
<b>Total</b>	<b>336 808,90 €</b>	<b>- €</b>	<b>66 276,17 €</b>	<b>270 532,73 €</b>
<b>O. Variações nos fundos patrimoniais</b>				
Subsídios ao investimento	285 184,51 €		21 721,07 €	263 463,44 €
<b>Total dos Fundo Patrimoniais</b>	<b>621 993,41 €</b>	<b>- €</b>	<b>87 997,24 €</b>	<b>533 996,17 €</b>

**13. Rédito**

Para os períodos de 2016 e 2015, foram reconhecidos os seguintes réditos

Rubricas	31-12-2016	31-12-2015
Prestação de serviços	192 313,39 €	176 443,63 €
Quotas de utilizadores	192 313,39 €	176 443,63 €
<b>Outros rendimentos e ganhos</b>	<b>92 345,56 €</b>	<b>120 295,06 €</b>
Rendimentos Suplementares	33 242,81 €	32 660,83 €
Correc.Rel Per.Anteriores	450,99 €	456,64 €
Subs.ao Investimento	21 721,07 €	25 056,71 €
Donativos	34 132,25 €	53 916,55 €
Reembolso seguros e descontos obtidos	1 024,09 €	1 204,33 €
Cedência de Espaço		7 000,00 €
Restituição Iva	1 774,35 €	
<b>Total</b>	<b>286 433,30 €</b>	<b>296 738,69 €</b>


#### 14. Subsídios do Governo e apoios do Governo

14.1. Política contabilística adotada para os subsídios do Governo, incluindo os métodos de apresentação adotados nas demonstrações financeiras

14.2. Natureza e extensão dos subsídios do Governo reconhecidos nas demonstrações financeiras e indicação de outras formas de apoio do Governo de que diretamente se beneficiou:

Descrição	2016				2015		
	Natureza	Capitais próprios	Passivo	Demonstração de Resultados	Capitais próprios	Passivo	Demonstração de Resultados
IPSS, IP (dotações)	não reembolsável			552 613,94			552 613,94
<b>Total</b>	<b>0,00</b>	<b>0,00</b>	<b>0,00</b>	<b>552 613,94</b>	<b>0,00</b>	<b>0,00</b>	<b>552 613,94</b>
<b>Outros</b>							
C.M. Penafiel	não reembolsável			2 275,00			2 275,00
Junta de Freguesia	não reembolsável			21 859,75			17 953,82
I.E.F.P	não reembolsável			30 334,28			60 262,55
Banco Alimentar	não reembolsável			16 286,73			
<b>Total</b>	<b>0,00</b>	<b>0,00</b>	<b>0,00</b>	<b>70 755,76</b>	<b>0,00</b>	<b>0,00</b>	<b>80 491,37</b>



W. E. F. U.  


## 15. Fornecimentos e serviços externos

### 15.1. Discriminação de fornecimento e serviços externos

Para os períodos de 2016 e 2015 os fornecimentos e serviços externos foram os seguintes:

Descrição	Ano 2016	Ano 2015
Trabalhos especializados	6 750,31 €	7 510,59 €
Vigilância e segurança	972,15 €	2 454,08 €
Honorários	4 427,23 €	4 994,13 €
Conservação e reparação	20 384,11 €	23 048,59 €
Ferramentas e utensílios de desgaste rápido	2 090,50 €	1 822,56 €
Material de escritório	4 780,52 €	4 013,78 €
Artigos para oferta		460,39 €
Material didático	1 723,91 €	1 276,00 €
Eletricidade	15 081,89 €	16 614,86 €
Combustíveis	12 882,07 €	13 213,11 €
Água	2 184,50 €	2 498,69 €
Outro Fluidos	5 947,16 €	7 222,59 €
Deslocações e estadas		784,10 €
Rendas e alugueres	4 372,12 €	8 585,84 €
Comunicação	5 898,61 €	7 451,71 €
Seguros	4 758,58 €	6 274,70 €
Contencioso e Notariado	109,21 €	236,62 €
Despesas de representação	1 015,44 €	1 682,85 €
Limpeza, higiene e conforto	10 936,36 €	11 012,59 €
Serviços eventuais	75,00 €	1 560,00 €
Encargos C/ saúde de utentes	82,72 €	477,86 €
Outros serviços (comemoração 25 anos)	7 028,50 €	1 380,14 €
<b>Total</b>	<b>111 500,89 €</b>	<b>124 575,78 €</b>

**16. Outros gastos**

Para os períodos de 2016 e 2015 os outros gastos e perdas foram os seguintes:


Descrição	Ano 2016	Ano 2015
Impostos e taxas	940,78 €	1 214,56 €
Correções relativas a Per. anteriores	2 052,32 €	546,81 €
Donativos		418,57 €
Quotas	432,00 €	586,00 €
<b>Total</b>	<b>3 425,10 €</b>	<b>2 765,94 €</b>
Juros e gastos similares		
Gastos e perdas de financiamento	9 001,63 €	8 277,75 €
<b>Total</b>	<b>9 001,63 €</b>	<b>8 277,75 €</b>

**17. Benefícios aos empregados**

O número médio de colaboradores ao serviço da entidade durante o exercício de 2016 foi de 50.

**Benefícios dos empregados e encargos da entidade**

Descrição	ANO 2016	ANO 2015
<b>Gasto com o pessoal</b>		
Remunerações Certas	605 070,08 €	569 127,14 €
Remunerações Adicionais	7 071,22 €	8 627,35 €
Indemnizações	1 780,50 €	5 382,38 €
Encargos sobre remunerações	133 007,20 €	122 988,73 €
Seguro de acidentes no trabalho e doenças profissionais	8 230,48 €	4 844,60 €
<b>Outros gastos com o pessoal</b>	<b>10 968,10 €</b>	<b>17 461,16 €</b>
- Apoio médico	1 250,00 €	1 540,00 €
- Vestuário e Calçado	1 116,86 €	2 436,49 €
- CEI +	8 601,24 €	13 484,67 €
<b>Total de gasto com o pessoal</b>	<b>766 127,58 €</b>	<b>728 431,36 €</b>



## **18. Divulgações exigidas por diplomas legais**

### **18.1. Outras divulgações exigidas por diplomas legais**

- Impostos de mora

A entidade apresenta a sua situação regularizada perante as Finanças, tendo liquidado as suas obrigações fiscais nos prazos legalmente estipulados.

- Dívidas à Segurança Social em mora

A entidade apresenta a sua situação regularizada perante a Segurança Social, tendo liquidado as suas obrigações legais nos prazos legalmente estipulados.

## **19. Acontecimentos após data de balanço**

Não são conhecidos à data quaisquer eventos subsequentes, com impacto significativo nas Demonstrações Financeiras de 31 de Dezembro de 2016.

Após o encerramento do período, e até à elaboração do presente anexo, não se registaram outros factos suscetíveis de modificar a situação relevada nas contas.

ASSOCIAÇÃO PARA O DESENVOLVIMENTO DE LAGARES

Conta de Gerência de 2016

DESPESAS

Géneros Alimentares	72 880,07 €	
Trabalhos especializados	6 750,31 €	
Vigilância e segurança	972,15 €	
Honorários	4 427,23 €	
Conservação e reparação	20 384,11 €	
Ferramentas e Utensílios	2 090,50 €	
Material Escritório	4 780,52 €	
Material Didático	1 723,91 €	
Eletricidade	15 081,89 €	
Combustíveis	12 882,07 €	
Água	2 184,50 €	
Outros Fluidos - Gás	5 947,16 €	
Rendas e Alugueres	4 372,12 €	
Comunicação	5 898,61 €	
Seguros (Carrinhas e Edifício)	4 758,58 €	
Contencioso e Notariado	109,21 €	
Despesas de Representação	1 015,44 €	
Produtos de Higiene e Limpeza	10 936,36 €	
Encargos C/ Saúde de utentes	162,67 €	
Serviços eventuais	75,00 €	
Diversos(Comemoração 25 anos,Portagens)	6 948,55 €	<b>111 500,89 €</b>
Custos com o Pessoal	766 127,58 €	
Impostos e Taxas	940,78 €	
Gastos Financeiros - Juros bancários	9 001,63 €	
Correções Desf. Relt.Exerc.Anteriores	2 052,32 €	
Quotas	432,00 €	
<b>Despesas S/ Amortizações</b>	<b>962 935,27 €</b>	
<b>Resultado Líquido do Exercício S/Amortizações</b>	<b>- 24 266,75 €</b>	
Amortizações(desgaste de Equipamento, viaturas e Edifício)	42 237,57 €	
<b>Total das Despesas C/ Amortizações</b>	<b>1 005 172,84 €</b>	
<b>Resultado Líquido Contabilístico</b>	<b>- 44 783,25 €</b>	

*ultra*  
*[Handwritten signatures]*

ASSOCIAÇÃO PARA DESENVOLVIMENTO DE LAGARES

Conta de Gerência de 2016

RECEITAS

Comparticipações dos Utentes	191 243,39 €
Quotas e Joias dos Associados	1 070,00 €
Comparticipações do Centro Regional	604 974,88 €
Câmara Municipal de Penafiel	2 275,00 €
Instituto Emprego Formação Profissional	30 334,28 €
Junta de Freguesia de Lagares	21 859,75 €
Proveitos Suplementares - Almoços e cafés	33 242,81 €
Correções Favoráveis Rel.Exercicio Anteriores	450,99 €
Donativos	53 217,42 €
<b>Recebimentos S/ Sub. Ao Investimento</b>	<b><u>938 668,52 €</u></b>
Amortização Subs. Ao Investimento	21 721,07 €
<b>Total dos Recebimentos C/ Sub. Ao Investimento</b>	<b><u>960 389,59 €</u></b>

Lueta  
J. Silva  
J. Silva  
J. Silva

ASSOCIAÇÃO PARA DESENVOLVIMENTO DE LAGARES

Conta de Gerência de 2016

**RECEITAS**

	Ano 2015	Ano de 2016	Diferença
Comparticipações dos Utentes	175 218,63 €	191 243,39 €	16 024,76 €
Quotas e Joias dos Associados	1 225,00 €	1 070,00 € -	155,00 €
Comparticipações do Centro Regional	552 613,94 €	604 974,88 €	52 360,94 €
Câmara Municipal de Penafiel	2 275,00 €	2 275,00 €	- €
Junta Freguesia Lagares	17 953,82 €	21 859,75 €	3 905,93 €
Instituto Emprego Formação Profissional	60 262,55 €	30 334,28 € -	29 928,27 €
Proveitos Suplementares - Almoços /escolas	32 660,83 €	33 242,81 €	581,98 €
Correções Fav.Rel.Exer.Anteriores	456,64 €	450,99 € -	5,65 €
Cedência Espaço - Rendas	7 000,00 €	-	7 000,00 €
Donativos	55 120,88 €	53 217,42 € -	1 903,46 €
<b>Total Recebimentos S/ Sub.Investimento</b>	<b>904 787,29 €</b>	<b>938 668,52 €</b>	<b>33 881,23 €</b>
Amortização Subs. Ao Investimento	25 056,71 €	21 721,07 € -	3 335,64 €
			- €
<b>Total dos Recebimentos</b>	<b>929 844,00 €</b>	<b>960 389,59 €</b>	<b>30 545,59 €</b>

*Handwritten signatures and initials in the top right corner.*

## ASSOCIAÇÃO PARA O DESENVOLVIMENTO DE LAGARES

Conta de Gerência de 2016

**DESPESAS**

	Ano de 2015	Ano de 2016	Diferença
Géneros Alimentares	80 029,72 €	72 880,07 € -	7 149,65 €
Electricidade	16 614,86 €	15 081,89 € -	1 532,97 €
Combustíveis	13 213,11 €	12 882,07 € -	331,04 €
Água	2 498,69 €	2 184,50 € -	314,19 €
Outros Fluidos - GAS	7 222,59 €	5 947,16 € -	1 275,43 €
Ferramentas e Utensílios	1 822,56 €	2 090,50 €	267,94 €
Material Escritório	4 013,78 €	4 780,52 €	766,74 €
Comunicação(telefone e CTT)	7 451,71 €	5 898,61 € -	1 553,10 €
Seguros (Carrinhas e Edifício)	6 274,70 €	4 758,58 € -	1 516,12 €
Contencioso e Notariado	236,62 €	109,21 € -	127,41 €
Honorários	4 994,13 €	4 427,23 € -	566,90 €
Conservação e reparação	23 048,59 €	20 384,11 € -	2 664,48 €
Produtos de Higiene e Limpeza	11 012,59 €	10 936,36 € -	76,23 €
Rendas e Alugueres	8 585,84 €	4 372,12 € -	4 213,72 €
Material Didáctico	1 276,00 €	1 723,91 €	447,91 €
Trabalhos especializados	7 510,59 €	6 750,31 € -	760,28 €
Vigilância e segurança	2 454,08 €	972,15 € -	1 481,93 €
Artigos P/ Oferta	460,39 €	- € -	460,39 €
Despesas de Representação	1 682,85 €	1 015,44 € -	667,41 €
Deslocações de Utentes	784,10 €	- € -	784,10 €
Encargos C/ Saude dos utentes	477,86 €	162,67 € -	315,19 €
Serviços eventuais	1 560,00 €	75,00 € -	1 485,00 €
Diversos(Comemoração 25 anos,Portagens)	1 380,14 €	6 948,55 €	5 568,41 €
<b>Custos com o Pessoal</b>	<b>728 431,36 €</b>	<b>766 127,58 €</b>	<b>37 696,22 €</b>
<b>Impostos e Taxas</b>	<b>1 214,56 €</b>	<b>940,78 € -</b>	<b>273,78 €</b>
<b>Gastos Financeiros - Empréstimos Bancários</b>	<b>8 277,75 €</b>	<b>9 001,63 €</b>	<b>723,88 €</b>
<b>Correções Desf. Relt.Exerc.Anteriores</b>	<b>546,81 €</b>	<b>2 052,32 €</b>	<b>1 505,51 €</b>
<b>Quotas</b>	<b>586,00 €</b>	<b>432,00 € -</b>	<b>154,00 €</b>
<b>Apoio a Carenciados</b>	<b>418,57 €</b>	<b>-</b>	<b>418,57 €</b>
<b>Total das Despesas S/ Amortizações</b>	<b>944 080,55 €</b>	<b>962 935,27 €</b>	<b>18 854,72 €</b>
<b>Resultado Líquido do Exercício S/Amortizações</b>	<b>- 39 293,26 € -</b>	<b>24 266,75 €</b>	<b>15 026,51 €</b>
Amortizações(desgaste de Equipamento, viaturas e Edifício)	52 039,62 €	42 237,57 € -	9 802,05 €
<b>Total das Despesas C/ Amortizações</b>	<b>996 120,17 €</b>	<b>1 005 172,84 €</b>	<b>9 052,67 €</b>
<b>Resultado Líquido Contabilístico</b>	<b>- 66 276,17 € -</b>	<b>44 783,25 €</b>	<b>21 492,92 €</b>

C. Costa  
 J. Silva  
 J. P. Silva  
 E. B. Silva